

«Лэпбук по ПДД»

*Лэпбук*  
*по ПДД*







# ДОРОЖНЫЕ ЗНАКИ

<p><b>ПРЕДУПРЕЖДАЮЩИЕ знаки</b> Предупреждают о характере опасности и приближении к опасному участку дороги</p> <ul style="list-style-type: none"> <li>Светофорное регулирование</li> <li>Пешеходный переход</li> <li>Осторожно, дети</li> </ul>	<p><b>Знаки ПРИОРИТЕТА</b> Указывают очередность проезда и приоритетные участки дороги</p> <ul style="list-style-type: none"> <li>Главная дорога</li> <li>Уступи дорогу</li> <li>STOP Стоп</li> </ul>	<p><b>ЗАПРЕЩАЮЩИЕ знаки</b> Ограничивают движение</p> <ul style="list-style-type: none"> <li>Движение на велосипедах запрещено</li> <li>Движение пешеходов запрещено</li> <li>Выезд запрещен</li> </ul>
<p><b>ПРЕДПИСЫВАЮЩИЕ знаки</b> Видят или изменяют режимы движения</p> <ul style="list-style-type: none"> <li>Велосипедная дорожка</li> <li>Пешеходная дорожка</li> <li>Пешеходный переход</li> </ul>	<p><b>ИНФОРМАЦИОННЫЕ знаки</b> Информируют о расположении объектов и других объектах, в режимах движения</p> <ul style="list-style-type: none"> <li>Подземный пешеходный переход</li> <li>Надземный пешеходный переход</li> <li>Тупик</li> </ul>	<p><b>Знаки СЕРВИСА</b> Сообщают о соответствующих объектах</p> <ul style="list-style-type: none"> <li>Медпункт</li> <li>Остановка</li> <li>Пункт питания</li> <li>Место отдыха</li> </ul>

**Для безопасности на дороге нужно знать эти знаки!**

## Дорожные знаки




(The page contains faint, illegible text and a large empty space for writing or drawing.)

### ПРАВИЛА ДОРОЖНОГО ДВИЖЕНИЯ

<p>Если красный свет горит,</p>	<p>Желтый - приготовься к остановке.</p>	<p>А зеленым свет горит,</p>
---------------------------------	--	------------------------------







## ПРАВИЛА ПОВЕДЕНИЯ НА ДОРОГЕ

**Переходить дорогу нужно по пешеходному переходу – "зебре".**

Переходя дорогу, нужно сначала посмотреть налево, а на разделительной полосе, посередине дороги – направо.

**Зелёный сигнал светофора обозначает, что переходить дорогу можно.**

Если красный сигнал светофора застал на середине дороги, следует остановиться на разделительной полосе и дождаться зелёного.

**Ни в коем случае не перебегай дорогу перед близко идущей машиной!**

Если есть подземный переход, то дорогу нужно переходить по нему.

Если пешеходная дорожка отсутствует, то идти нужно по обочине дороги навстречу движению транспорта.

**Нельзя играть на проезжей части или рядом с ней – это опасно для жизни!**

**ПРАВИЛА ДОРОЖНОГО ДВИЖЕНИЯ**

Если красный свет горит, это означает: путь закрыт!	Желтый – предупреждение: впереди опасность! Если горит, продолжать путь!	А зелёный свет горит, это означает: путь открыт!



## ШАГАЯ ОСТОРОЖНО, ПО УЛИЦЕ ИДИ И ТОЛЬКО ТАМ, ГДЕ МОЖНО ЕЕ ПЕРЕХОДИ!



ПЕШЕХОДЫ ОБЯЗАНЫ ЗНАТЬ И СОВЛАДАТЬ ТРЕБОВАНИЯ ДОРОЖНОГО ДВИЖЕНИЯ



НА ТРОТУАРЕ ИЛИ ОБОЧИНЕ РАСПОЛОЖЕНА СПЕЦИАЛЬНАЯ ПОСАДОЧНАЯ ПЛОЩАДКА НА НЕЕ СЛЕДУЕТ ОЖИДАТЬ АВТОБУС



НАЗЕМНЫЙ ПЕШЕХОДНЫЙ ПЕРЕХОД ОБОЗНАЧАЕТСЯ СПЕЦИАЛЬНЫМИ ДОРОЖНЫМИ ЗНАКАМИ И РАЗМЕТКОЙ



ПЕРЕХОДИ ДОРОГУ НА ЗЕЛЕНЫЙ СИГНАЛ СВЕТОФОРА, НУЖНО СЛЕДИТЬ ЗА ДВИЖЕНИЕМ АВТОМОБИЛЕЙ



ПО ОБОЧИНЕ ДОРОГИ СЛЕДУЕТ ИДИ НАВСТРЕЧУ ДВИЖЕНИЮ ТРАНСПОРТА



ПЕРЕХОДИТЬ ДОРОГУ ОПАСНО КАК ПОЗАДИ АВТОБУСА, ТАК И СПЕРЕДИ

## ПРАВИЛА ПОВЕДЕНИЯ НА ДОРОГЕ



Переходи дорогу пешеходному переходу – ЗЕБРЕ.



Переходи дорогу, сначала посмотри налево, а на разделительной полосе посередине дороги – направо.



Зелёный сигнал светофора означает, что переходить дорогу можно.



Если красный сигнал светофора застал тебя на середине дорог остановись на разделительной полосе и дождись зелёного.



Ни в коем случае не перебегай дорогу перед приближающейся машиной!



Если рядом есть подземный переход, переходи дорогу по нему.



Если пешеходная дорожка отсутствует, то иди по обочине дороги навстречу движению транспорта.



Нельзя играть на проезжей части или рядом с ней. ЭТО ОПАСНО ДЛЯ ЖИЗНИ!



**ПРАВИЛА ДОРОЖНОГО ДВИЖЕНИЯ**

Если красный свет горит - не ходи.

Если желтый свет горит - будь внимателен.

Если зеленый свет горит - смело и уверенно.

Быть пешеходом - это очень ответственно. Дорожное движение - сложный процесс, но его безопасность зависит от поступков каждого человека, а значит, и от тебя. Ты должен строго соблюдать правила дорожного движения. Особенно важно уметь вести себя на улице, переходить дорогу и знать правила для пешеходов.

**Правила безопасного поведения на дороге:**

- 1. Ходить следует только по тротуару, пешеходной или велосипедной дорожке, а если нет - по обочине (по краю проезжей части) обязательно **НАВСТРЕЧУ** движению транспортных средств.
- 2. Там, где есть светофор, дорогу надо переходить только на зеленый сигнал светофора.
- 3. В местах, где нет светофоров, дорогу безопасно переходить по подземному или наземному пешеходному переходу, а при их отсутствии по пешеходному ("зебра").

- 4. Если есть подземный переход, нужно переходить дорогу только по нему.
- 5. Переходя дорогу, нужно сначала посмотреть налево, а на разделительной полосе (посередине дороги) - направо.
- 6. Ожидать автобус нужно только на специальной остановочной площадке.
- 7. Ни в коем случае не перебегай дорогу перед близко идущей машиной.
- 8. Если красный сигнал светофора застал тебя на середине дороги, следует остановиться на разделительной полосе и дожидаться зеленого.

- 9. Переходя дорогу на зеленый сигнал светофора, нужно следить за движением автомобилей.
- 10. Если отсутствует пешеходный переход, дорогу разрешается переходить там, где она просматривается в обе стороны.
- 11. Никогда не играйте на проезжей части улицы.
- 12. Катаясь на велосипеде, роликовых коньках и скейтборде, будьте внимательными и осторожными!

**Помните!**

Чтобы избежать несчастных случаев на дороге, нужно всегда быть внимательным и осторожным, знать и выполнять правила дорожного движения. Это сохранит Ваше здоровье и жизнь.

**МРАБО**  
Светофор  
Загорелся  
Забереж  
Если к  
Красный  
Желтый  
стоп  
ЖОИ, и  
Прко-и  
Все ОБ  
Накони  
Откры  
Полоса  
Пешко

Нельзя играть на проезжей части или рядом с ней - это опасно для жизни!

# Правила дорожного движения

**ПРАВИЛА ДОРОЖНОГО ДВИЖЕНИЯ**

**ТРОИ**  
Красный  
Деловито  
Если он з  
Ним куш  
Желтый  
Дает соб  
Самый ве  
ЖИе саги  
Треша з  
Своим м  
Пробле!  
и корука  
При вер  
Проекти  
События  
Прям и  
Загорас  
Пешко

Не в коем случае не перебегай дорогу перед близко идущей машиной!  
 Если есть подземный переход, то дорогу нужно переходить по нему.  
 Если пешеходы вынуждены переходить по обочине дороги, то нужно двигаться навстречу движению транспорта.  
 Нельзя играть на проезжей части или рядом с ней - это опасно для жизни!

Начиная переход, посмотри налево, потом направо.

ПРАВИЛА ДОРОЖНОГО ДВИЖЕНИЯ

Красный свет  
 Далеко ступай  
 Если он зажег  
 Неминуемо  
 Желтый свет  
 Дави саботаж  
 Свет! Свет!  
 Жди сигнала  
 Третьей струей  
 Своим путем  
 Проходи! Углы  
 и коридоры  
 При переходе  
 Просивший  
 Соблазна нет  
 Прямо и без  
 Загоралась  
 Пешеходу

Не в коем случае не перебегай дорогу перед близко идущей машиной!  
 Если есть подземный переход, то дорогу нужно переходить по нему.  
 Если пешеходы вынуждены переходить по обочине дороги, то нужно двигаться навстречу движению транспорта.  
 Нельзя играть на проезжей части или рядом с ней - это опасно для жизни!

Ребусы

ПРАВИЛА ДОРОЖНОГО ДВИЖЕНИЯ

Красный свет  
 Далеко ступай  
 Если он зажег  
 Неминуемо  
 Желтый свет  
 Дави саботаж  
 Свет! Свет!  
 Жди сигнала  
 Третьей струей  
 Своим путем  
 Проходи! Углы  
 и коридоры  
 При переходе  
 Просивший  
 Соблазна нет  
 Прямо и без  
 Загоралась  
 Пешеходу




Не в коем случае не разрешай детям играть с огнем! Это опасно для жизни!  
 Если есть подозрительный человек, то сразу нужно позвонить по номеру...  
 Если вы заметили ребенка, который не знает правила дорожного движения, сообщите об этом родителям.  
 Нельзя играть на проезжей части или рядом с ней — это опасно для жизни!


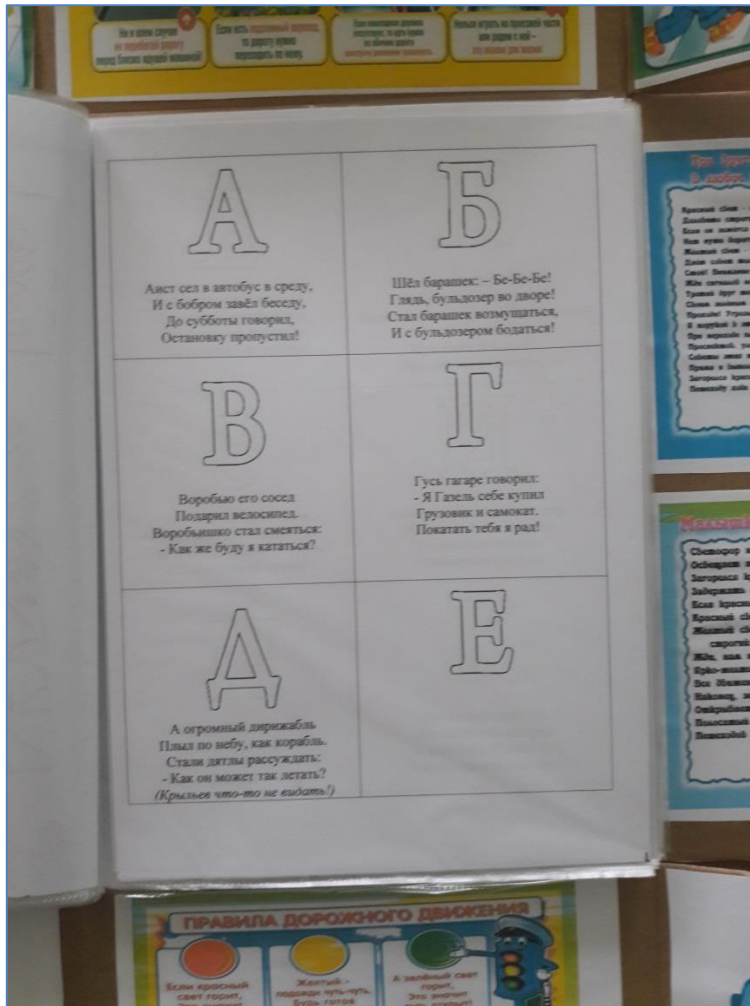
КО		О		100	
			Е		Е 100 К
	ШЕ	M = X		О	
ПРА		ЫА		ЦА	
			МА		
		ММ		О	

**ПРАВИЛА ДОРОЖНОГО ДВИЖЕНИЯ**  
 Если красный свет горит...  
 Желтый — переходить осторожно...  
 А зеленый свет горит...

**Обучающие раскраски по ПДД**

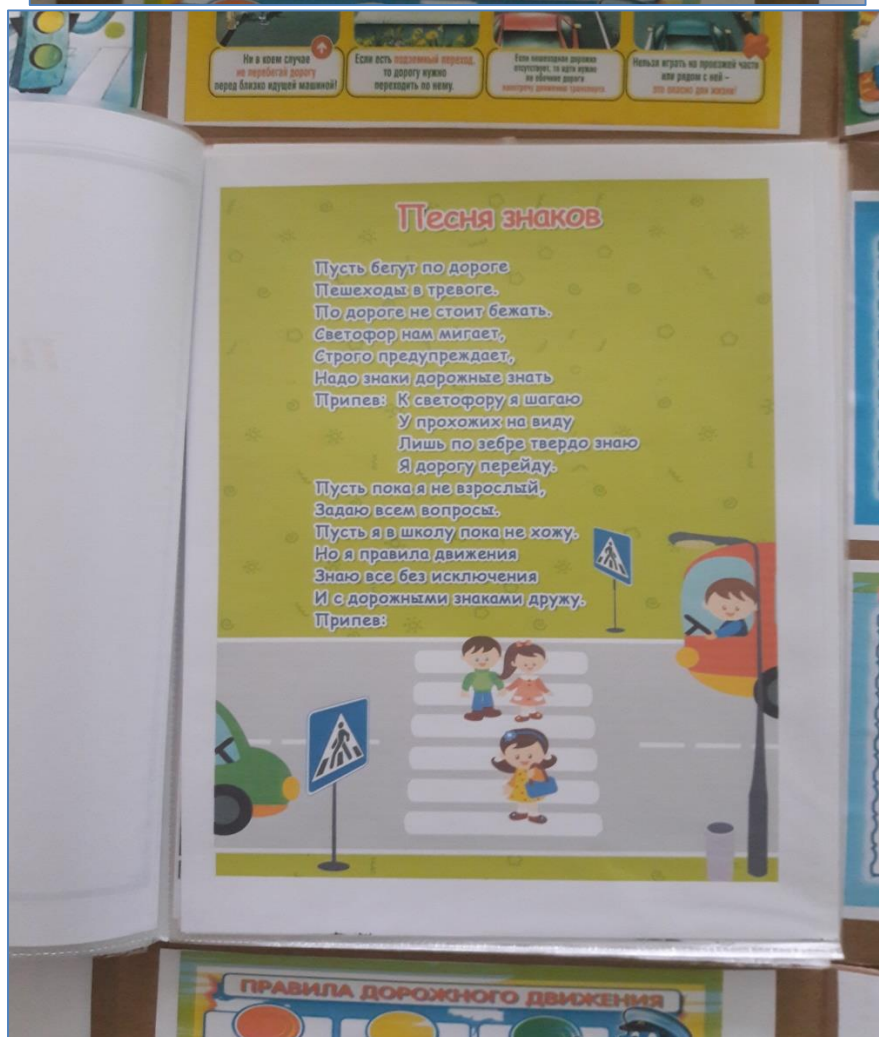


**ПРАВИЛА ДОРОЖНОГО ДВИЖЕНИЯ**  
 Если красный свет горит...  
 Желтый — переходить осторожно...  
 А зеленый свет горит...











## Стихи по ПДД



### ПРАВИЛА ДОРОЖНОГО ДВИЖЕНИЯ

Во всяком случае  
на проезжей дороге  
перед близко идущей автомашиной

Если есть пешеходный переход,  
то дорогу можно  
перезаехать по нему

Если пешеходы должны  
пройти, за них время  
на дороге не тратят

Нельзя играть на проезжей части  
или рядом с ней —  
это опасно для жизни!

### Посмотри налево, посмотри направо!

У шоссе брат учит Славу:  
«Взгляд налево, взгляд направо!  
Если нет машин вблизи,  
То иди, не тормози!  
Если же машина близко,  
Стой, как во поле редиска!»  
Слава сразу загрустил:  
«Долго тут еще расти?»

### Светофор автомобильный

Повзросл Валера Дане  
Светофор с тремя глазами,  
Что глядит зачем-то вбок,  
Прямо на машин поток,  
И они, определенно,  
Едут на сигнал зеленый.  
Даня к выводу пришел:  
«Светофор с ума сошел!»  
И пожаловался маме.  
Но она сказала Дане:  
«Делать вывод не спеши —  
Светофор тот для машин.  
Значит должен пешеход  
Делать всё наоборот!  
Для машин зажжется красный —  
Пешеходам безопасно!  
Для машин зеленый свет —  
Пешеходам хода нет!  
Если желтый загорится,  
Жди, какой потом включится.  
Больше Даню с этих пор  
Не обманет светофор.

### Обходи автобус сзади, а трамвай спереди

Говорит Серёжа Нале:  
«Обходи автобус сзади!  
И при этом на трамвай  
Ты точно не наступай!  
Мы же с тобой учили в школе —  
Спереди трамвай обходить!  
А теперь...» — Он сам не знал,  
Как обходить автобусы.

Начинаем разговор  
Мы про главный светофор!  
На дороге он стоит,  
За движением следит.

Если красный свет горит,  
Светофор нам говорит:  
«Стойте на месте! Не идите!  
Вы пешеходы сидите».

Желтый свет горит,  
«Проготовьтесь», — говорит,  
Светофор продолжает,  
Что он свет переключает.

Он зеленый свет включил,  
Путь вперед нам расчистил,  
Все машины дружно жгут:  
Дети с мамочкой идут.

Должен каждый пешеход  
Знать, что «зебра» — переход,  
Чтоб дорогу перейти,  
Нужно нам её найти.

Никогда не торчитесь!  
У дороги останавливайтесь,  
За руками не спешите,  
Маму за руку держите.

Нужно правила все знать!  
Больше трасса не играть!  
И животных без просмотра  
На дорогу не пускать!

Если правила ты знаешь,  
И всегда их соблюдаешь —  
Смело в путь! Вперед иди,  
За собой друзей води.

### ПРАВИЛА ДОРОЖНОГО ДВИЖЕНИЯ

Не в коем случае не перебегай дорогу перед близко идущей машиной!  
 Если есть пешеходный переход, то дорогу нужно переходить по нему.  
 Если пешеходный переход отсутствует, то идти нужно по пешеходному переходу.  
 Нельзя играть на проезжей части или рядом с ней - это опасно для жизни!

## Загадки по ПДД



**ТРЕУГОЛЬНИК**  
 Красный с белым  
 Как он же  
 Нам нужен  
 Желтый с белым  
 Дает тебе  
 Свой! Давай  
 Жди сигнала  
 Травки дру  
 Сидит жид  
 Проводит т  
 Я лопухом  
 При жарко  
 Простыней  
 Собака ле  
 Прямо и в  
 Загорела  
 Пешеходу

**КВАДРАТ**  
 Светофор  
 Ослепает  
 Загорела  
 Задержива  
 Если красн  
 Красный с  
 Желтый с  
 строгий  
 Жди, мам  
 Прямо-на  
 Все движ  
 Наконец, э  
 Открывает  
 Полосатый  
 Пешеходу

**ПРАВИЛА ДОРОЖНОГО ДВИЖЕНИЯ**


 Если красный свет горит, Это значит путь закрыт!	 Желтый - поводи чуть-чуть, Будь готов продолжить путь!	 А зеленый свет горит, Это значит путь открыт!
--	--	---

# ЗАГАДКИ

- У него суровый нор - длинный, толстый, словно бор, Он залег у перехода, защищая пешехода. (Лежащий полицейский)
- Это что за чудо-юдо, два горба, как у верблюда? Треугольный этот знак называется он как? ("Неровная дорога")
- Что за темная дыра? Здесь, наверное, нора? В той норе живёт лиса. Вот какие чудеса! Не овраг здесь и не лес, здесь дорога напрорез! У дороги знак стоит, но о чём он говорит? ("Тоннель")
- Предупреждает этот знак, что у дороги здесь заглаг, И впереди машину ждёт крутой... ("Опасный поворот")
- Знак повесили с рассветом, чтобы каждый знал об этом: Здесь ремонт идёт дороги - берегите свои ноги! ("Дорожные работы")

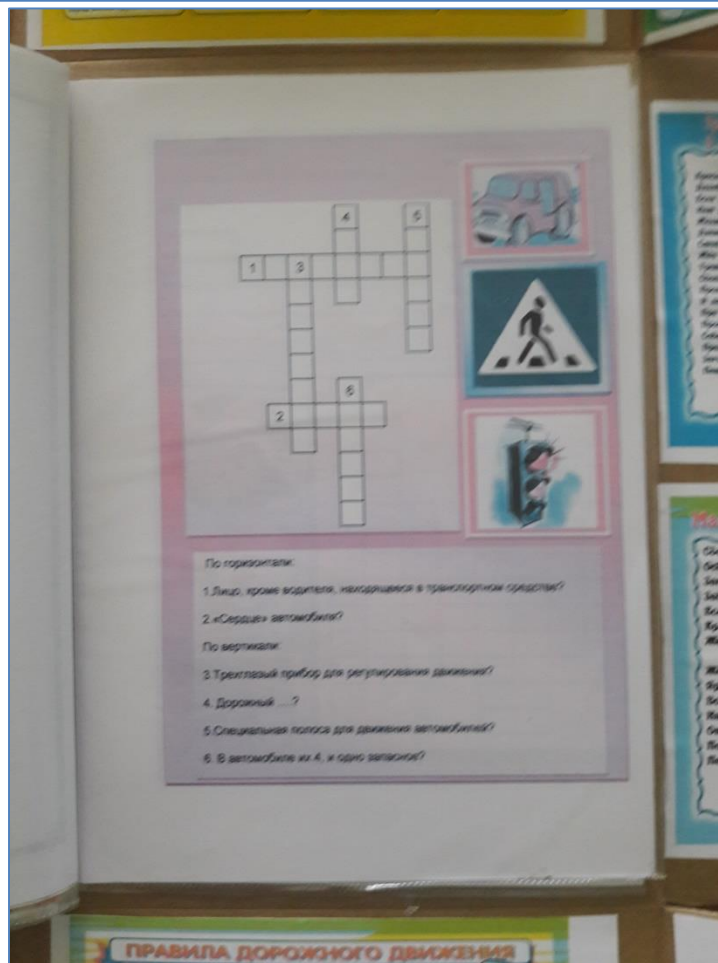
**ПРАВИЛА ДОРОЖНОГО ДВИЖЕНИЯ**













Красно  
Делай  
Если  
Нельзя  
Ждем  
Даем  
Своей  
Ждем  
Трем  
Слов  
Прош  
И не  
Прош  
Собой  
При  
Загн  
Пей

М  
СВ  
Ос  
За  
За  
К  
К  
Ж  
Ж  
В  
Н  
С  
Г  
Г

БРАТРА ВОДОЖНОГО ПРИЖЕНИЯ